

E-DEVLET ENTEGRASYONU İLE KOBİLERİN BEYANNAME DOLDURMA DOKÜMANI

https://devlet.kosgeb.gov.tr/EHizmetler.aspx



T.C. KÜÇÜK VE ORTA ÖLÇEKLİ İŞLETMELERİ GELİŞTİRME VE DESTEKLEME İDARESİ BAŞKANLIĞI

e-Hizmet Arama



Merhaba, KOSGEB hizmetlerinden hangisine başvurmak istiyorsanız buraya yazınız.


Tüm Hizmetleri Göster

KOSGEB'e kayıtlı değilseniz tıklayınız


KOBİ Beyanname vermek/güncellemek için tıklayınız






e-Hizmet dokümanı için tıklayınız

KOBİ Beyannamesi butonuna bastıktan sonra e-Devlet sayfasından giriş yapılması gerekmektedir.



 **e-Devlet Kapısı** Kimlik Doğrulama Sistemi



Giriş Yapılacak Adres <http://edevlettest.kosgeb.gov.tr/OAuth>
Giriş Yapılacak Uygulama **kosgeb uygulama adı**



 e-Devlet Şifresi  Mobil İmza  e-İmza  T.C. Kimlik Kartı  İnternet Bankacılığı

T.C. Kimlik Numaranızı ve e-Devlet Şifrenizi kullanarak kimliğiniz doğrulandıktan sonra işleminize kaldığınız yerden devam edebilirsiniz.
[e-Devlet Şifresi Nedir, Nasıl Alınır?](#)

* T.C. Kimlik No  Sanal Klavye  Yazarken Gizle

* e-Devlet Şifresi  Sanal Klavye  Şifremi Unuttum

© 2018, Ankara - Tüm Hakları Saklıdır Gizlilik ve Güvenlik Hızlı Çözüm Merkezi

E-Devlet Sisteminde İletişim bilgileri olmayan kullanıcılar sisteme giriş yapamayacaklardır.

! Uyarı

Yetkilisi olduğum, aşağıda bilgileri verilen işletmenin KOSGEB Veri Tabanına kayıt olma aşamasından itibaren;

1. Gerek başvurunun incelenmesi ve gerekse diğer tüm süreçlerde işletmemiz ile ilgili diğer kurum ve kuruluşları nezdinde bulunan bilgilerimizin KOSGEB tarafından temin edilmesini,
2. KOSGEB Veri Tabanında bulunan KOSGEB Veri Tabanına kayıt ve KOSGEB Destek süreçleri kapsamında üretilen / oluşan bilgilerimizin (diğer kurum ve kuruluşlardan temin edilen bilgiler hariç) tüm aşamalarda, talep edilmesi halinde diğer kurum/kuruluşları ile paylaşılmasını,
3. Aşağıda bilgileri verilen işletme temsilcisine, KOSGEB tarafından elektronik posta, sms ile yapılacak bildirimlerin işletmemize yapılmış sayılacağını,
4. Aşağıda belirtilen iletişim bilgileri esas alınarak KOSGEB tarafından verilen yetki ile işletme temsilcisinin web üzerinden yapacağı tüm işlemlerin, işletmemiz adına yapılmış sayılacağını,
5. İşletme yetkilisi / temsilcisi ve/veya iletişim bilgilerinin değişikliği halinde, değişikliğin meydana geldiği tarihten itibaren 5 iş günü içerisinde vekaletnameyi yenileyerek bildirmediğimiz takdirde, işletmemizin bu vekaletname ile belirlenen temsilcisine yapılacak olan bildirimlerin işletmemize yapılmış sayılacağını,
6. Halen KOSGEB veri tabanında pasif halde bulunan yararlanıcılar ile -şuan gayri faal olsalar bile -, şirket statüsü ve şahıs statüsü anlamında herhangi bir ayrılık, sahiplik veya ortaklık ilişkimiz bulunmamaktadır. Aksi tespit edildiği takdirde ilgili mevzuat uyarınca tarafıma yaptırım uygulanacağını

1. Kabul Ediyorum

Kullanıcı Tipi

İşletme

Vergi / T.C. Kimlik No

2. KOSGEB e kayıtlı olduğunuz Vergi / T.C. Kimlik No bilgisini giriniz

3.

Vergi Numarası Değişen İşletmelerin Girişi İçin (Nevi Değişikliği) Tıklayınız

1 Beyanname Yılı

2 Başlangıç Bilgileri

3 İşletme Bilgileri

4 Beyanname Ekleri

5 Kayıt Durumu

Beyanname Yılı Seçimi

KOBİ: 250 Kişiden az yıllık çalışan istihdam eden ve yıllık net satış hasılatı ya da mali bilançosu 125.000.000-TL'yi (Yüz Yirmi Beş Milyon Türk Lirası'nı) aşmayan ve KOBİ Tanımı Yönetmeliğinde mikro işletme, küçük işletme ve orta büyüklükteki işletme olarak sınıflandırılan ekonomik birimdir. Bu Yönetmelik gereği; KOSGEB den desteklerinden yararlanabilmeniz için "KOBİ Beyanname" formunu ve eklerini internet ortamında doldurmanız gerekmektedir.

Yüklenecek Ekler:

Ticaret Sicil veya Esnaf Sicil Gazetesi

1. **KOBİ Beyanname Yılı**

2017

← Geri

2.

→ İleri

1 Beyanname Yılı ✓

2 Başlangıç Bilgileri

3 İşletme Bilgileri

4 Beyanname Ekleri

5 Kayıt Durumu

İşletme Yapısı

Bu kutucuk işaretlendiğinde ileri sayfalardaki kontrollerde işletmenin yeni kurulmadığı anlaşıldığında bu kutucuğun işareti sistem tarafından otomatik olarak kaldırılmaktadır.

Yeni Kurulduğumuz İçin Onaylanmış Muhasebe Kaydımız Yok (Not: Yeni kurulan ve ilk yıl hesaplamaları henüz onaylanmayan işletmelerde sadece çalışan sayısı dikkate alınacaktır.)

KOBİ'ler, çalışan sayıları veya mali bilgilerinin tespitine yönelik olarak; diğer işletmeler ile olan sermaye veya oy hakkı ilişkilerine göre bağımsız işletmeler, ortak işletmeler ve bağlı işletmeler olarak üçe ayrılır. Bu tanıma göre **İşletmenizin Türünü İşaretleyiniz:**

Sermayemizin kime ait olduğu tam olarak belirlenemeyecek şekilde dağılmış durumdadır. Ancak İşletmemizde; başka bir işletme veya birbirine bağlı işletmelerin müştereken hareketle sermayemiz üzerinde %25'ten fazla hisseye sahip olmadığını beyan ediyoruz. Bu duruma istinaden statü beyanında bulunuyoruz.

- Bağımsız İşletme
 Bağlı İşletme
 Ortak İşletme
- Firmanın %25'ten fazla hisseye sahip ortaklık yapısı mevcutsa bağımsız işletme seçilse bile ileri sayfalardaki kontrollerden geçemeyip tekrar bu sayfaya yönlendirilmekte ve lütfen bağlı/ortak işletme seçiniz diye uyarı vermektedir.**

Bağımsız İşletme İseniz aşağıdaki şartları taşımanız gerekmektedir:

- Başka bir işletmenin sermayesinin %25 veya daha fazla hissesine sahip değiliz.
- Herhangi bir Şirket veya Kamu Kurum veya Kuruluşu işletme sermayemizin %25 veya daha fazla hissesine sahip değil.
- İşletmemizde %25 den daha fazla hisseye sahip Şirket ve Kamu Kurum/Kuruluşu dışındaki tüzel kişilikler (Kamu Yatırım Şirketleri, Girişim Sermayesi Yatırım Ortaklıkları, Üniversiteler, Üniversite Vakıfları, Kar Amacı Gütmeyen Araştırma Merkezleri, Kurumsal Yatırımlar, Bölgesel Kalkınma Fonları, Yıllık bütçesi 25 milyon TL yi geçmeyen veya nüfusu 5000 in altında olan belediye veya belde belediyeleri, Köy Tüzel Kişilikleri), işletmemiz yönetiminde doğrudan veya dolaylı olarak yer almamaktadır. Ancak bu tür tüzel kişiliklerin başka bir veya birden fazla işletme yönetiminde veya sermayesinde hakim duruma geldiği tespit edilirse, işletmemizin bağlı işletme statüsünde işlem görmesini kabul ediyoruz.
- İşletmemize ortak olan gerçek kişi veya kişi grupları, 8 milyon TL yi aşmamak şartıyla, kendi fonlarını borsaya kote edilmemiş işletmelere yatırıyor ve düzenli olarak risk sermayesi yatırımında bulunuyorsa, işletmemizde %25 sermaye hissesi oranını aşsalar dahi işletmemiz Bağımsız İşletme statüsünde işlem görecektir.
- İşletmemiz Konsolide Hesap düzenlememektedir.
- İşletmemiz konsolide hesap düzenleyen başka bir işletmenin hesaplarında yer almamaktadır.
- Bir veya daha fazla bağlı işletme tek başına veya müştereken işletmemizde %25 den fazla sermaye hissesine sahip değildir.

← Geri

→ İleri

Yeşil kutucuklarla işaretlenen mali veriler GİB'ten boş geldiğinde firma bu sene kurulmuş yeni bir firma ise beyanname doldurmasına izin verilmektedir. Fakat geçen sene kurulmuş bir firma ise uyarı verilmekte ve beyanname doldurmasına izin verilmemektedir.

Mali ve Çalışan Bilgileri

4A Çalışan Gün Sayısı (SGK Wb Servisinden Otomatik Doldurumaktadır)	4B (Bağkur Devredilen) Gün Sayısı	Y.İ.B.	Net Satış Hasılatı (TL)	Mali Bilanço Toplamı (TL)
<input type="text"/>	<input type="text"/>	<input type="text"/>	<input type="text"/>	<input type="text"/>

Bağkur bilgisi A.Ş. firmalar hariç SGK'dan otomatik olarak gelmekte ve değiştirilememektedir. Fakat hem 4A hem de Bağkur bilgisi boş gelirse beyan usulü alınmaktadır. Diğer tüm mali veriler otomatik olarak gelmekte ve değiştirilememektedir.

Ticari Bilgiler

İşletme Adı	<input type="text"/>
İşletme Türü	<input type="text"/>
Ülke Adı	<input type="text"/>
Vergi Numarası	<input type="text"/>
Vergi Dairesi	<input type="text"/>
Vergi Dairesi III	<input type="text"/>

[Nevi Değişikliği İşlemi Vardır](#)

Adres

Adres	Telefon	Email	Birliimli Mi?
<input type="text"/>	<input type="text"/>	<input type="text"/>	<input type="text"/>

İşletme Yetkilileri

Dikkat!
İşletme Yetkili bilgisi Gümrük ve Ticaret Bakanlığı'ndan alınmaktadır. Satır üzerine tıklayarak gerekli bilgileri doldurabilirsiniz.

Unvan	T.C. Kimlik No.	Ad	Soyad	Email	Çap Telefonu	Temsil Yetkisi	İmza Atacak Kişiler
<input type="text"/>	<input type="text"/>	<input type="text"/>	<input type="text"/>	<input type="text"/>	<input type="text"/>	<input type="text"/>	<input type="text"/>

Nace Bilgileri

Dikkat!
Nace Kodlarınız Gelir İdaresi Başkanlığı'ndan alınmaktadır. Eğer bir yanlışlık olduğunu düşünüyorsanız Gelir İdaresi Başkanlığı'na başvurunuz.
Not: Firmanın faaliyetlerinden KOSGEB'in desteklediği listelenmiştir.

Nace Kodu	Açıklama
<input type="text"/>	<input type="text"/>

KOSGEB tarafından desteklenen hiçbir sektörde yer almayan firmaların beyanname doldurmasına izin verilmektedir. Fakat beyanname sonucunda KOBİ çıkarsa kobidir fakat desteklerden faydalanamaz uyarısı verilmektedir.

← Geri

1. Bir değişiklik yapıldıysa Güncelle butonuna basılarak kayıt edilir.

[Güncelle](#)

→ İleri

2.

1. Daha önce eklenen ekler bu alanda gözükmektedir.

Eklenecekler

Ek Adı

Ticaret Sicil veya Esnaf Sicil Gazetesi

İndir

Sil

Ek Ekleme

2.

Ticaret Sicil veya Esnaf
Sicil Gazetesi

Dosya Seçin...

Seçiniz

← Geri

3. Bir değişiklik yapıldığında Güncelle
butonuna basılarak kaydedilir.

Güncelle

→ İleri

4.



1

Beyanname Yılı



2

Başlangıç Bilgileri



3

İşletme Bilgileri



4

Beyanname Ekleri



5

Kayıt Durumu


KOBİ tanımına ilişkin yönetmelik gereği istenen verilerin girişi tamamlanmıştır. KOBİ Beyannamenizi aşağıdaki "Onayla" butonuna basarak onaylayabilirsiniz.

Onayla

Firma onayla butonuna bastığında eğer A.Ş. değilse veya herhangi bir bağlı veya ortak işletme değilse otomatik olarak uzman onayına gerek kalmaksızın onaylanmakta ve evrak kaydına gönderilmektedir. Bu 1 sene öncesinin kobi beyannamesi ise ve güncel bir kobi beyannamesi yoksa firmanın burada bir link çıkmakta ve güncel kobi beyannamenizi doldurunuz yazmaktadır.

Eğer şuan doldurulan beyanname güncel beyanname ise ve firmanın ölçeği mikrodan büyüğe ölçeğin sağlıklı bir şekilde belirlenmesi için bir önceki yıla ait kobi beyannamesinin ölçeğine bakılmaktadır. Bir önceki yıla ait kobi beyannamesi yoksa o beyannamenin doldurulması için burada bir link çıkmaktadır ve bir önceki yılın beyannamesinin doldurulması istenmektedir.

← Geri



KOSGEB
K O S G E B